

会員登録後は harmo を使ってみよう

- 1 病院・クリニックで
処方箋を受け取る



- 2 処方箋を撮影し、
harmo加盟薬局へ
アプリで送信



- 3 調剤完了メールを
確認し薬局へ

※原本は忘れずにお持ちください



- 4 受け取ったお薬は
アプリに自動登録



このマークのステッカーがある
薬局でご利用いただけます

無料ダウンロードはこちら



🔍 harmoおくすり手帳 🔍 検索

harmo株式会社

東京都港区芝浦 1-1-1 浜松町ビルディング

harmo株式会社はCMIC Groupの一員です。

CMICはCRO(医薬品開発支援)事業のリーディングカンパニーです。

CMICがこれまでに培った経験・ノウハウを活用し、個々人の医療・健康情報を個人やご家族が活用できるシステムを展開し、個々人の健康価値向上に貢献しています。



「e薬Link(イークスリンク)」は、(公社)日本薬剤師会が提供する、異なる電子お薬手帳サービス間の情報を相互閲覧できるようにする仕組みです。

Apple、Apple のロゴ、iPad、iPhone、米国および他の国々で登録されたApple Inc.の商標です。
iOS は、Apple Inc. の OS 名称です。iOS は、Cisco Systems, Inc. またはその関連会社の米国およびその他の国における登録商標または商標であり、ライセンスに基づき使用されています。
App Storeは、Apple Inc.のサービスマークです。
Android、GooglePlayおよびGooglePlayのロゴは、GoogleLLCの商標です。
QR コードは株式会社デンソーウェーブの登録商標です。



お薬の頼れるパートナー harmoおくすり手帳

無料でご利用
いただけます



harmoがあれば大丈夫 あなたに寄り添う おくすり手帳




お薬手帳を
もう忘れない

アプリがあれば、
お薬手帳はいつもお手元に

薬局でもらったお薬は、
アプリへ自動登録

harmo 加盟薬局で受け取った
お薬は、スマホに自動で登録されます




お薬の飲み忘れを防止

服用アラームがあるので、
お薬の時間にお知らせします

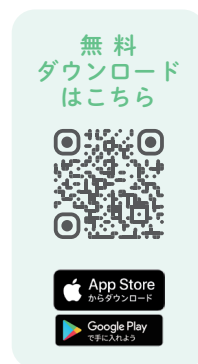
薬局での
待ち時間を短縮

harmo 加盟薬局に調剤予約
薬局での待ち時間が短縮できます



詳しい使い方は
サポートサイトで
ご確認ください

会員登録をする



1 新規会員登録を
タップ



2 メールアドレスを
登録



3 会員情報を登録

お薬手帳を共有 & お薬自動登録設定をする

※harmo 加盟薬局のみ対応可能となります



1 手帳提示をタップ



2 薬局にある
QRコードを撮影
※薬局の方が設定をして、
お薬自動登録設定が
完了となります

処方箋を送信する



1 処方箋送信をタップ




2 送信先の薬局を選択



3 処方箋内容の入力



4 処方箋を撮影



5 送信完了